

Řepka MATIF	18.10.2021	22.10.2021	Změna	Nejnižší	Nejvyšší	Měna
listopad 2021	677,5	674	-3,50	668	699,75	EUR / t
únor 2022	666	668,75	+2,75	657	682,75	EUR / t
květen 2022	651,25	654	+2,75	642,25	664	EUR / t
srpen 2022	550	564,5	+14,50	546	569,75	EUR / t
listopad 2022	544	553,75	+9,75	540,75	561	EUR / t

NYSE Liffe Market: Paris, Clearing House:LCH.Clearnet

 zobrazit graf na: [www](#)

Sojový šrot Rotterdam	18.10.2021	22.10.2021	Změna	Nejnižší	Nejvyšší	Měna
listopad 2021	470	461	-9,00	460	470	USD / t
prosinec 2021	465	460	-5,00	455	465	USD / t
leden 2022	453	446	-7,00	442	453	USD / t
únor 2022 - duben 2022	414	417	+3,00	412	419	USD / t
květen 2022 - říjen 2022	422	428	+6,00	422	428	USD / t

NL Soymeal HP, FOB Rotterdam

 zobrazit graf na: [www](#)

Řepkový šrot Rhine	18.10.2021	22.10.2021	Změna	Nejnižší	Nejvyšší	Měna
listopad 2021 - leden 2022	285	298	+13,00	285	301	EUR / t
únor 2022 - duben 2022	282	285	+3,00	282	289	EUR / t
květen 2022 - červen 2022	287	290	+3,00	287	296	EUR / t
srpen 2022 - říjen 2022	228	228	+0,00	228	250	EUR / t
srpen 2022 - říjen 2022	228	228	+0,00	228	250	EUR / t

Rapemeal, LWR Rhine

 zobrazit graf na: [www](#)

Pšenice krmná	18.10.2021	22.10.2021	Změna	Nejnižší	Nejvyšší	Měna
listopad 2021	208,5	207	-1,50	204	209	GBP / t
leden 2022	208,4	205,3	-3,10	205,3	208,4	GBP / t
březen 2022	211,1	209,9	-1,20	209,9	212	GBP / t
květen 2022	215,25	217,5	+2,25	214	218	GBP / t
červenec 2022	207,6	205,65	-1,95	205,65	207,6	GBP / t

London; LIFFE

 zobrazit graf na: [www](#)

Pšenice potravinářská	18.10.2021	22.10.2021	Změna	Nejnižší	Nejvyšší	Měna
prosinec 2021	276,5	280	+3,50	272,25	280,75	EUR / t
březen 2022	270,5	274,75	+4,25	267,25	275	EUR / t
květen 2022	266	270,5	+4,50	263,5	271	EUR / t
září 2022	240,25	242,75	+2,50	238	243	EUR / t
prosinec 2022	241,75	242	+0,25	238,5	242,75	EUR / t

NYSE Liffe Market: Paris, Clearing House:LCH.Clearnet

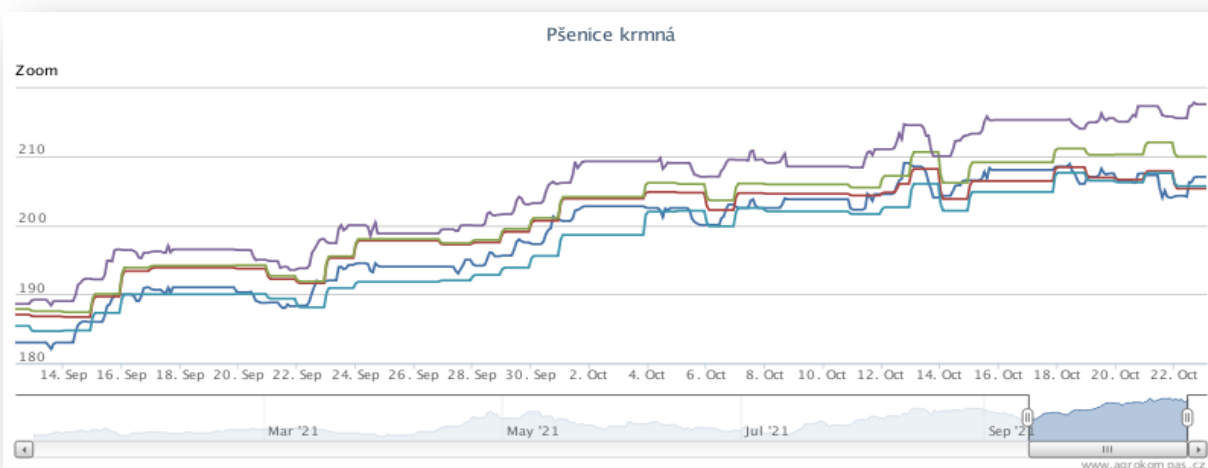
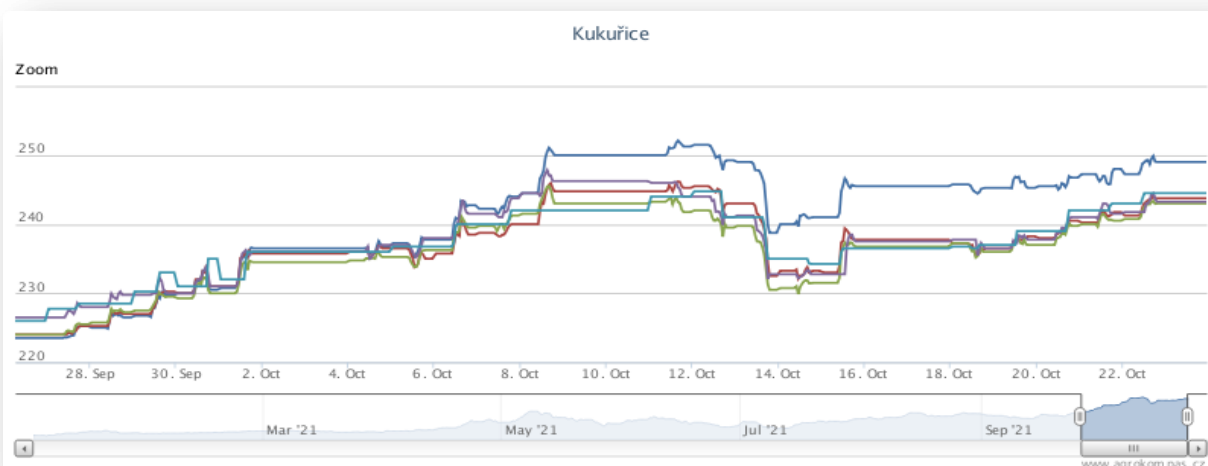
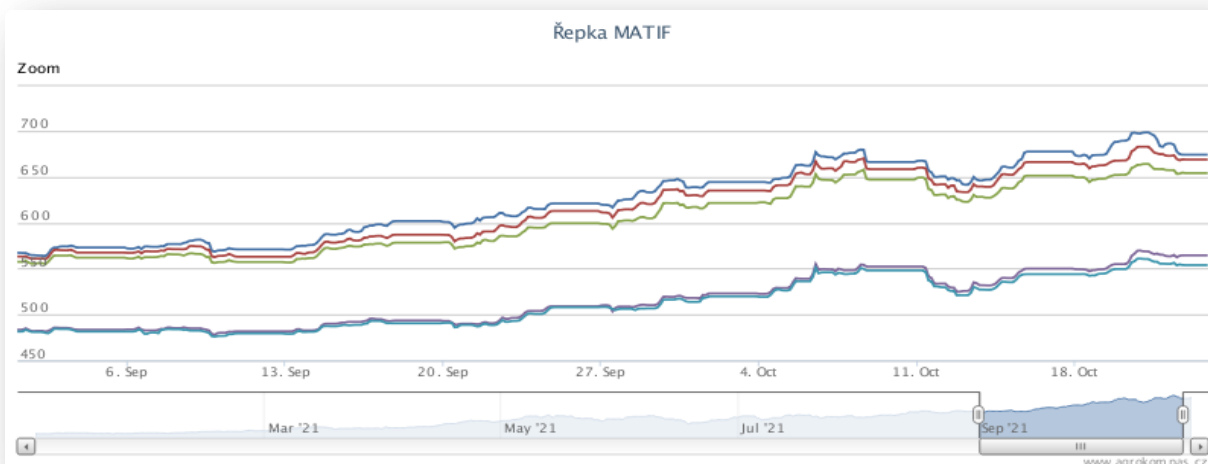
 zobrazit graf na: [www](#)

Kukuřice	18.10.2021	22.10.2021	Změna	Nejnižší	Nejvyšší	Měna
listopad 2021	245,5	249	+3,50	244	250,25	EUR / t
leden 2022	237,75	243,75	+6,00	235,5	244,75	EUR / t
březen 2022	236,75	243	+6,25	235	243,75	EUR / t
červen 2022	237,5	243,25	+5,75	235,5	244,5	EUR / t
srpen 2022	236,5	244,5	+8,00	236,5	244,5	EUR / t

NYSE Liffe Market: Paris, Clearing House:LCH.Clearnet

 zobrazit graf na: [www](#)

Ostatní	18.10.2021	22.10.2021	Změna	Nejnižší	Nejvyšší	Měna
Řepkový olej	1505	1500	-5,00	1495	1550	EUR / t
CZK/EUR	25,365	25,658	+0,29	25,34	25,68	EUR / t
CZK/USD	21,866	22,03	+0,16	21,83	22,08	EUR / t
CZK/GBP	30,074	30,309	+0,23	30,05	30,47	EUR / t
USD/EUR	1,16	1,164	+0,00	1,12	1,17	EUR / t
Ropa Brent	84,92	84,75	-0,17	84,15	85,89	USD/barel



**Informace o dění na trhu dostupné zde:**

[https://www.agrokompas.cz/agro\\_novinky](https://www.agrokompas.cz/agro_novinky)

## Průměrné ceny obilovin a olejnin

komodita	17.10.2021	10.10.2021	týd. změna	jednotka
Pšenice potravinářská	1 073	1 056	1,7%	zl/tuna
Pšenice krmná	1 042	1 048	-0,5%	zl/tuna
Žito potravinářské	846	861	-1,8%	zl/tuna
Žito krmné	891	864	3,1%	zl/tuna
Ječmen potravinářský	907	897	1,1%	zl/tuna
Ječmen krmný	889	886	0,9%	zl/tuna
Ječmen sladovnický	961	890	7,9%	zl/tuna
Kukuřice	915	1 025	-10,7%	zl/tuna
Oves potravina	723	714	1,2%	zl/tuna
Oves krmný	671	671	0,1%	zl/tuna
Tritikále krmivo	930	923	0,7%	zl/tuna
komodita	18.07.1902	10.10.2021	týd. změna	jednotka
Řepka	2 698	2 692	0,2%	zl/tuna
Řepkový raf. olej	6 169	5 254	17,4%	zl/tuna
Řepkový olej sur.	6 358	6 354	0,1%	zl/tuna
Řepkový šrot	1 175	1 178	-0,3%	zl/tuna

## Průměrné ceny vepřové, hovězí, drůbeží

Vepřové	17.10.2021	10.10.2021	týd. změna	jednotka
jakost S	5 453	5 609	-2,8%	zl/tuna
jakost E	5 398	5 558	-2,9%	zl/tuna
jakost U	5 080	5 250	-3,2%	zl/tuna
jakost R	4 744	4 922	-3,6%	zl/tuna
jakost O	3 765	4 106	-8,3%	zl/tuna
jakost P	3 583	3 938	-9,0%	zl/tuna
<b>S-P celkem</b>	<b>5 374</b>	<b>5 538</b>	<b>-3,0%</b>	zl/tuna
Průměrné ceny netto (bez DPH) , podle klasifikace SEUROP po porážce chlazené				
Drůbeží	17.10.2021	10.10.2021	týd. změna	jednotka
kuře typ brojler	3 955	3 966	-0,3%	zl/tuna
krůta (samec)	4 911	4 922	-0,3%	zl/tuna
krůta (samice)	4 865	4 952	-1,8%	zl/tuna
Hovězí - 17.10.2021	živá hmotnost	týd. změna		
mladý býk (A)	9,69 zl/kg	3	%	
býk (B)	9,78 zl/kg	4,1	%	
volek (C)	- zl/kg	-	%	
kráva (D)	6,78 zl/kg	2,7	%	
jalovice (E)	8,97 zl/kg	3,6	%	
Průměrné ceny netto (bez DPH) , zaplacená dodavatelům, dle klasifikace SEUROP				

pozn. Kurz ČNB CZK/PLN k 27.9.2021 byl 5,490 PLN

Zdroj: Ministerstwo Rolnictwa i Rozwoju Wsi, Departament Rynków Rolnych

komodita	cena	změna za týden	změna za rok	jednotka
<b>Máslo</b>	<b>452</b>	4,5%	31,0%	EUR/100kg
<b>SMP</b>	<b>281</b>	2,9%	30,0%	EUR/100kg
<b>WMP</b>	<b>343</b>	1,6%	26,0%	EUR/100kg
<b>Cheddar</b>	<b>328</b>	0,1%	8,0%	EUR/100kg
<b>Eidam</b>	<b>347</b>	1,5%	11,0%	EUR/100kg
<b>Gouda</b>	<b>343</b>	0,6%	9,0%	EUR/100kg
<b>Ementál</b>	<b>500</b>	1,6%	4,0%	EUR/100kg
<b>Sušená syrovátka</b>	<b>100</b>	1,6%	39,0%	EUR/100kg

*zdroj: <https://ec.europa.eu/>*